

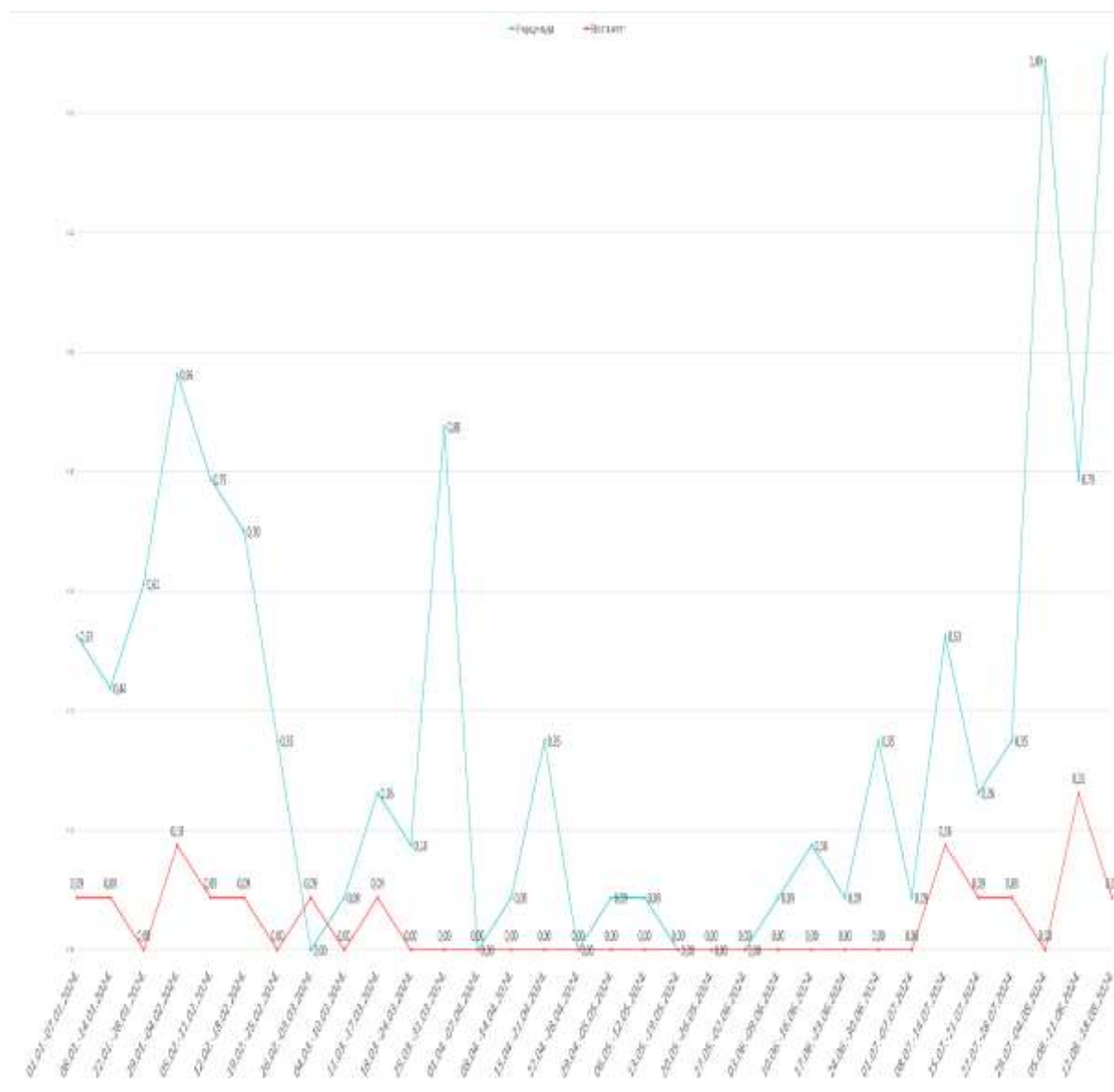
COVID 19 - Епидемиолошка ситуација у Републици Српској за период од 12. 08. до 18. 08. 2024. године

Анализом достављених података у протеклој седмици се биљежи, за сада, стабилна епидемиолошка ситуација.

На графикону 1. приказане су стопе инциденције и стопе морталитета по седмицама. У протеклој седмици стопа инциденције биљежи раст у односу на претходну седмицу и износи 1,66 на 100 000 становника. Стопа морталитета биљежи благи пад и износи 0,09 на 100 000 становника.

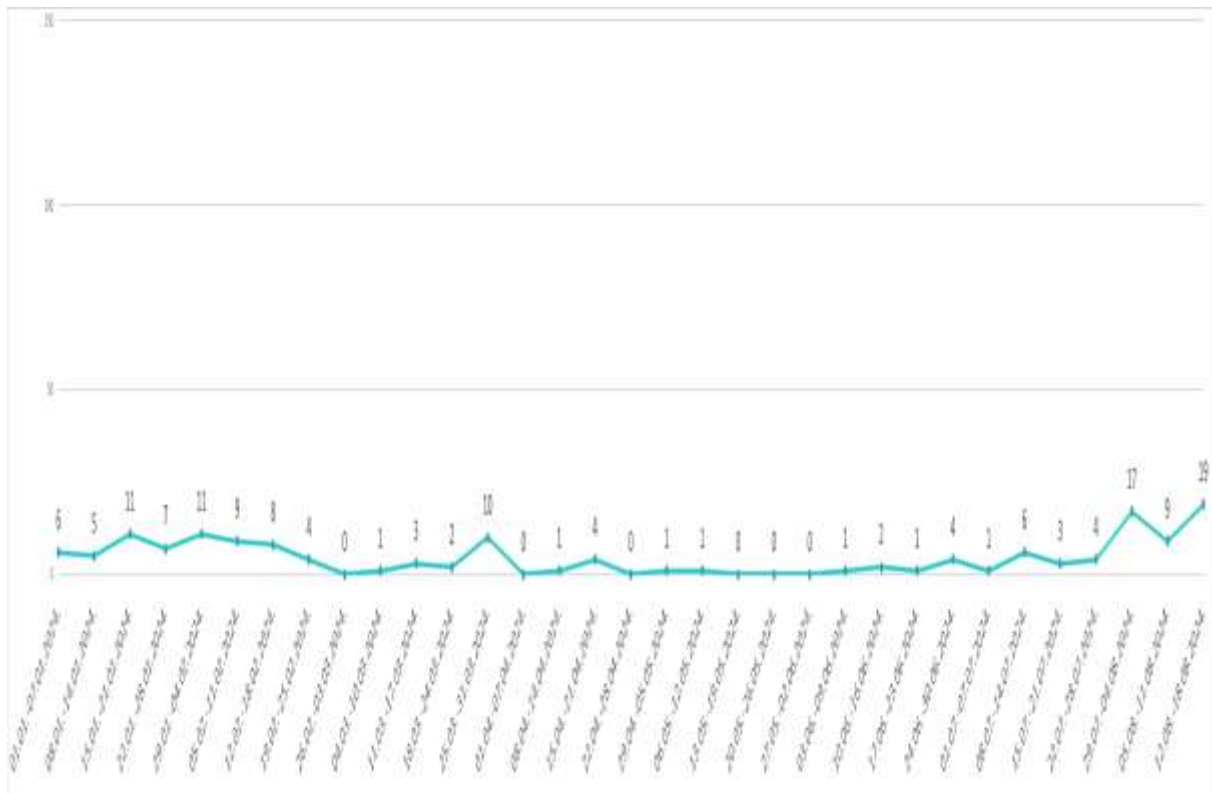
До сада је укупно регистровано 121.777 новообољелих и 6.711 преминулих од COVID-19 болести.

Графикон 1. Дистрибуција стопа инциденције и морталитета по седмицама од мјесеца јануара 2024. године



У протеклој седмици је пријављено **19** новообољелих случајева (графикон 2).

Графикон 2. Дистрибуција новообољелих по седмицама од мјесеца јануара 2024. године



Анализа новообољелих у односу на вријеме, мјесто и добне групе у извјештајном периоду

У Републици Српској у периоду од **12. 08.** до **18. 08. 2024.** године на вирус SARS-CoV-2 је тестирано **67** узорака (тестирање методом RT-PCR), а инфекција је потврђена код **19** лица (**28,36%**).

Табела 2. Дистрибуција обољелих по узрасним групама за претходну седмицу

0-5	6.-14	15-19	20-29	30-49	50-64	65-79	80+
2	0	0	1	1	2	11	2

Број обољелих у току посљедње седмице према полу приказан је у табели 3.

Табела 3. Дистрибуција обољелих према полу за претходну седмицу

Мушко	Женско
9	10

Приказ удјела позитивних узорака у укупном броју тестираних узорака у извјештајном периоду дат је у табели 4.

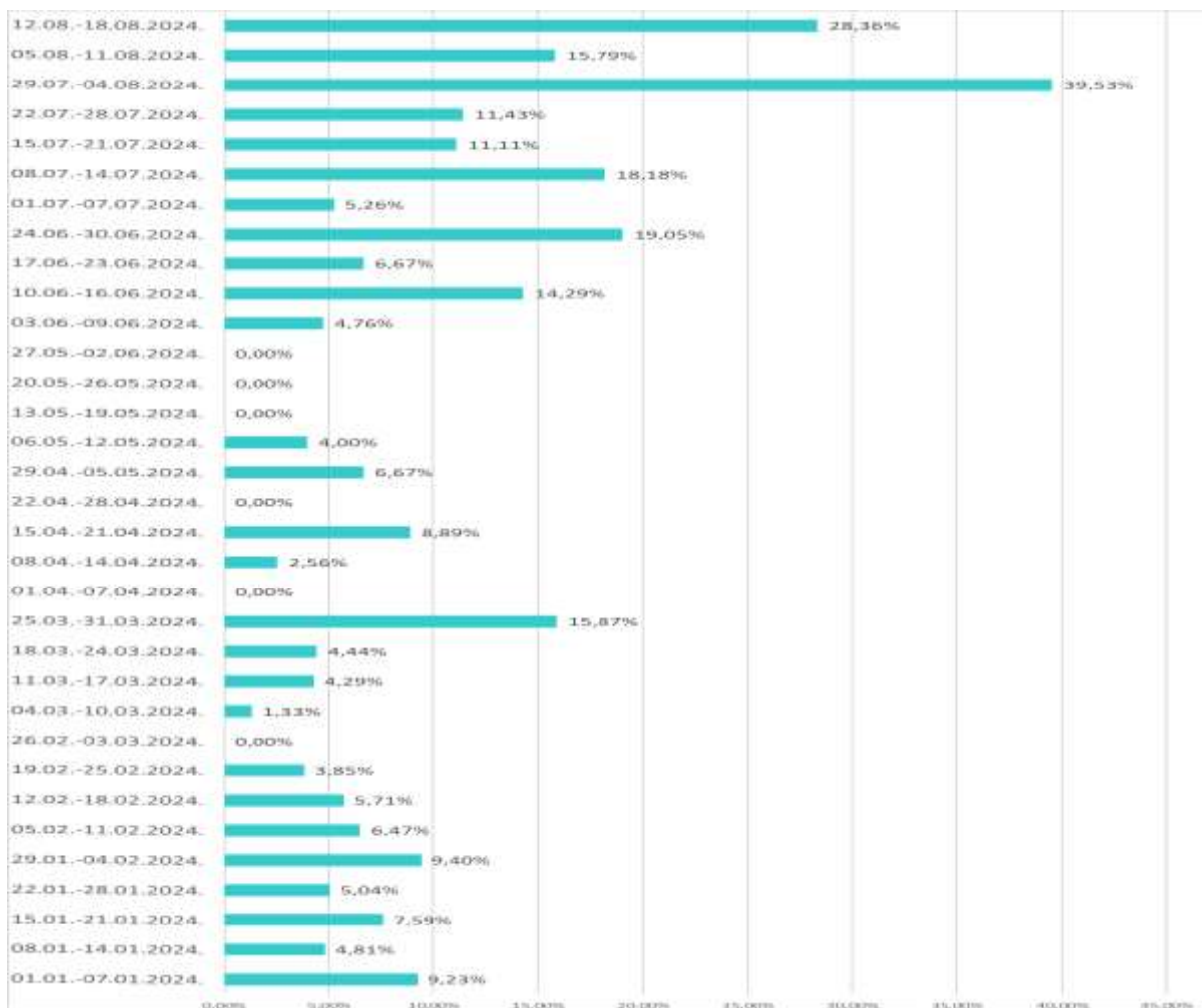
Табела 4. Процент позитивних узорака у односу на укупан број тестираних за претходну седмицу

7-дневно тестирање становника у Републици Српској	
Број тестирања	Процент позитивних
67	28,36 %

На графикону 4. је приказан проценат позитивних узорака у односу на укупан број тестираних по седмицама од почетка 2023. године.

Од почетка мјесеца марта 2024. године, са изузетком посљедње седмице истог мјесеца, биљеже се нижи проценти позитивних узорака у односу на тестиране. Средином мјесеца јуна 2024. године долази до постепеног раста процента, а у посљедњој седмици се такође биљежи раст процента позитивних узорака у односу на тестиране и у односу на претходну седмицу.

Графикон 4. Процент позитивних узорака у односу на укупан број тестираних по седмицама од мјесеца јануара 2024. године

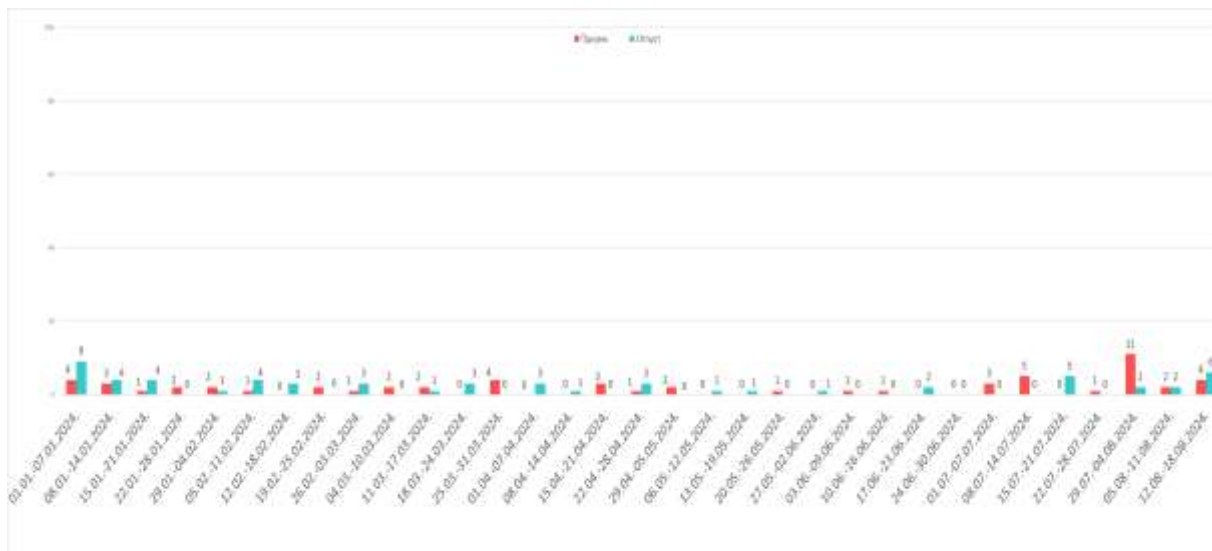


Хоспитализована лица

Тренутно је у здравственим установама хоспитализовано **9** лица.

Анализом броја пријема и отпуста обољелих по седмицама, у посљедњој седмици се биљежи већи број отпуста него пријема (графикон б).

Графикон 6. Приказ пријема и отпуста по седмицама од мјесеца јануара 2024. године



Смртни исходи

У посљедњој седмици је пријављен **1** смртни случај од посљедица COVID-19 болести. У питању је жена старости 86 година.

Графикон 8. Приказ броја смртних случајева по седмицама од мјесеца јануара 2024. године

